

Website-Nutzung

30 Zugriffe

53,33 % Absprungrate

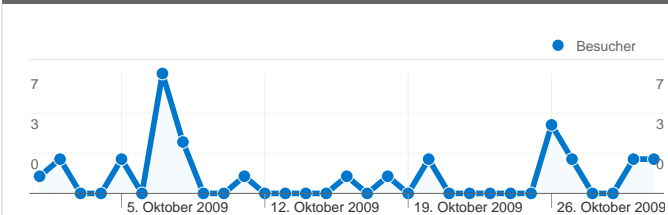
80 Seitenzugriffe

00:00:32 Durchschn. Besuchszeit auf der Website

2,67 Seiten/Zugriff

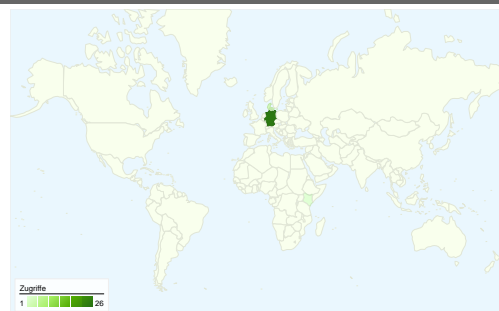
80,00 % % neue Zugriffe

Besucherübersicht

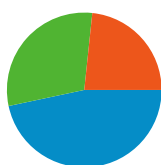


Besucher
28

Karten-Overlay world



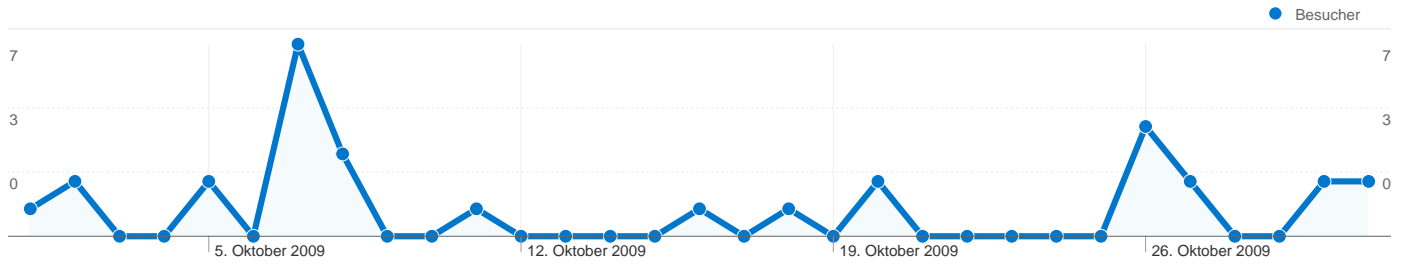
Überblick über die Zugriffsquellen



- **Verweisende Websites**
14,00 (46,67 %)
- **Direkte Zugriffe**
9,00 (30,00 %)
- **Suchmaschinen**
7,00 (23,33 %)

Übersicht über die Seiteninhalte

Seiten	Seitenzugriffe	% Seitenzugriffe
/wir	26	32,50 %
/impressum	12	15,00 %
/foerdernd	10	12,50 %
/a/cvjm-jugendstiftung-	10	12,50 %
/was	6	7,50 %



28 Personen besuchten diese Website

30 Besuche

28 Absolut eindeutige Besucher

80 Seitenzugriffe

2,67 Durchschnittliche Anzahl an Seitenzugriffen

00:00:32 Besuchszeit auf der Website

53,33 % Absprungrate

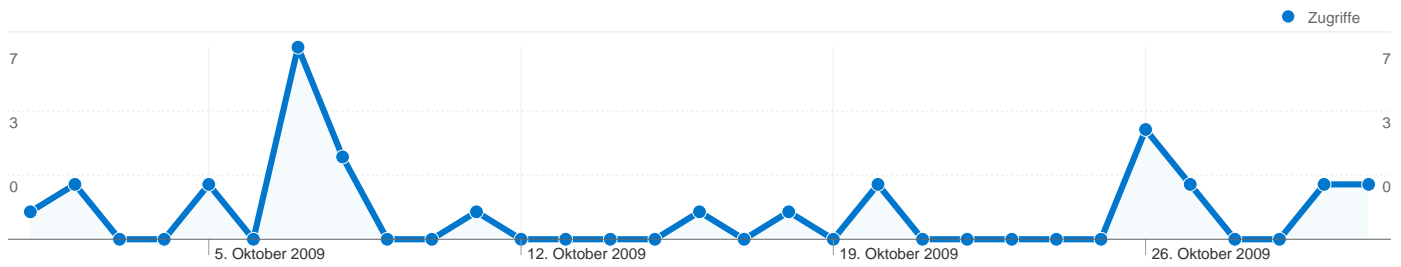
80,00 % Neue Besuche

Technische Profile

Browser	Zugriffe	% Zugriffe	Verbindungsgeschwindigkeit	Zugriffe	% Zugriffe
Internet Explorer	12	40,00 %	DSL	16	53,33 %
Firefox	11	36,67 %	Dialup	8	26,67 %
Safari	4	13,33 %	Unknown	6	20,00 %
Chrome	3	10,00 %			

Überblick über die Zugriffsquellen

Vergleichen mit: Website

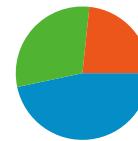


Alle Zugriffsquellen haben insgesamt 30 Zugriffe vermittelt.

30,00 % Direkte Zugriffe

46,67 % Verweisende Websites

23,33 % Suchmaschinen

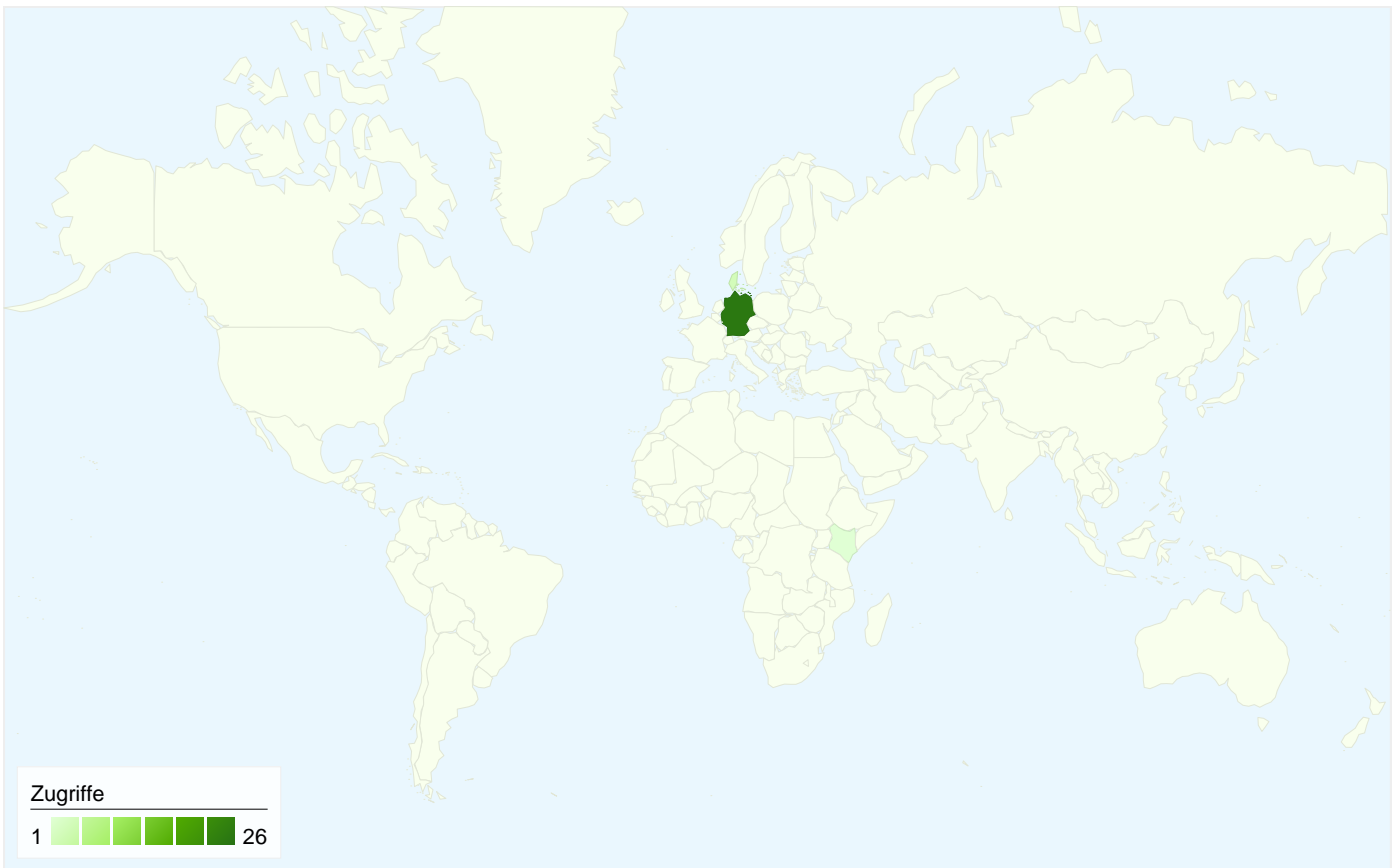


- **Verweisende Websites**
14,00 (46,67 %)
- **Direkte Zugriffe**
9,00 (30,00 %)
- **Suchmaschinen**
7,00 (23,33 %)

Häufigste Zugriffsquellen

Quellen	Zugriffe	% Zugriffe
(direct) ((none))	9	30,00 %
cvjm-jugendstiftung-nord.org	9	30,00 %
google (organic)	7	23,33 %
images.google.de (referral)	5	16,67 %

Keywords	Zugriffe	% Zugriffe
cvjm slate	2	28,57 %
"fritz krämer" neumünster	1	14,29 %
cvjm in vorpommern	1	14,29 %
cvjm ratekau	1	14,29 %
cvjm rostock	1	14,29 %



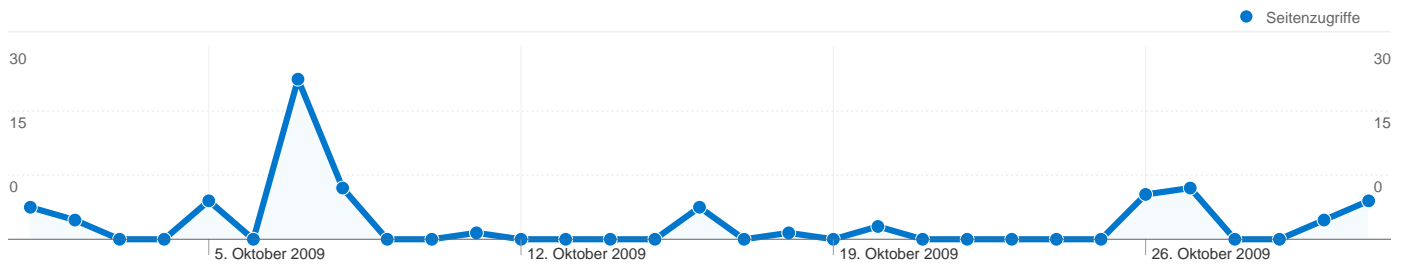
30 Zugriffe über 3 Länder/Gebiete.

Website-Nutzung

Zugriffe 30 % der Website insgesamt: 100,00 %	Seiten/Zugriff 2,67 Website-Durchschnitt: 2,67 (0,00 %)	Durchschn. Besuchszeit auf der Website 00:00:32 Website-Durchschnitt: 00:00:32 (0,00 %)	% neue Zugriffe 80,00 % Website-Durchschnitt: 80,00 % (0,00 %)	Absprungrate 53,33 % Website-Durchschnitt: 53,33 % (0,00 %)	
Land/Gebiet	Zugriffe	Seiten/Zugriff	Durchschn. Besuchszeit auf der Website	% neue Zugriffe	Absprungrate
Germany	26	2,58	00:00:30	84,62 %	53,85 %
Denmark	3	4,00	00:00:57	33,33 %	33,33 %
Kenya	1	1,00	00:00:00	100,00 %	100,00 %
1 - 3 von 3					

Übersicht über die Seiteninhalte

Vergleichen mit: Website



Die Seiten auf dieser Website wurden insgesamt 80 Mal angezeigt.

80 Seitenzugriffe

52 Eindeutige Zugriffe

53,33 % Absprungrate

Top-Webseiten

Seiten	Seitenzugriffe	% Seitenzugriffe
/wir	26	32,50 %
/impressum	12	15,00 %
/foerdernd	10	12,50 %
/a/cvjm-jugendstiftung-nord.org/infopoint/infopoint	10	12,50 %
/was	6	7,50 %