

Website-Nutzung

21 Zugriffe

66,67 % Absprungrate

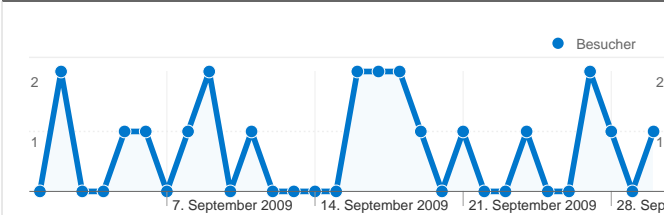
31 Seitenzugriffe

00:01:14 Durchschn. Besuchszeit auf der Website

1,48 Seiten/Zugriff

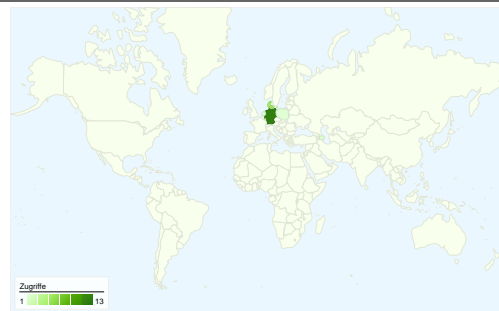
85,71 % % neue Zugriffe

Besucherübersicht



Besucher
19

Karten-Overlay world



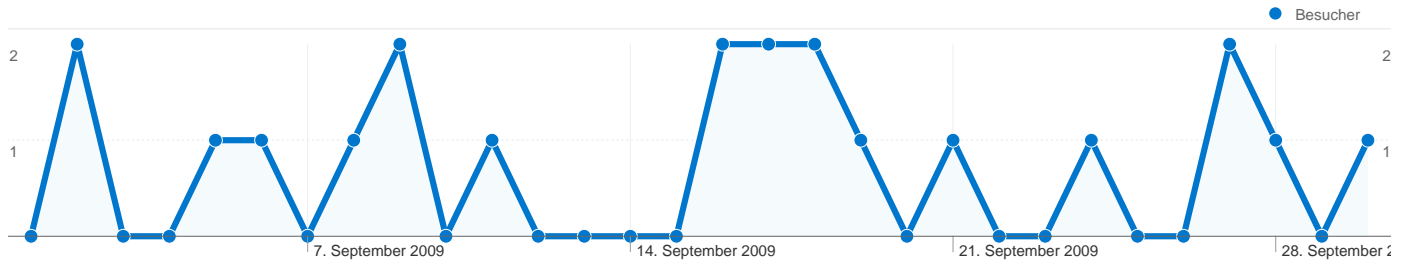
Überblick über die Zugriffsquellen



- **Direkte Zugriffe**
8,00 (38,10 %)
- **Verweisende Websites**
8,00 (38,10 %)
- **Suchmaschinen**
5,00 (23,81 %)

Übersicht über die Seiteninhalte

| Seiten | Seitenzugriffe | % Seitenzugriffe |
|-------------------------|----------------|---------------------|
| /a/cvjm-jugendstiftung- | 7 | 22,58 % |
| /auftrag | 6 | 19,35 % |
| /wir | 5 | 16,13 % |
| /geheimnisse | 5 | 16,13 % |
| /foerdernd | 5 | 16,13 % |



19 Personen besuchten diese Website

21 Besuche

19 Absolut eindeutige Besucher

31 Seitenzugriffe

1,48 Durchschnittliche Anzahl an Seitenzugriffen

00:01:14 Besuchszeit auf der Website

66,67 % Absprungrate

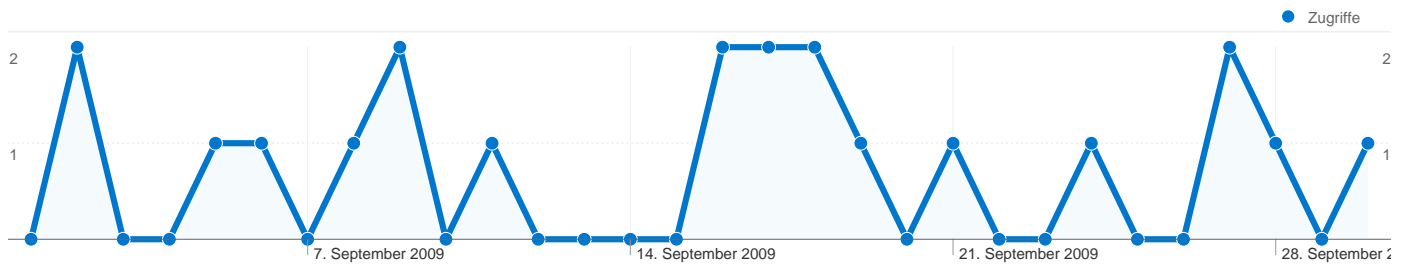
85,71 % Neue Besuche

Technische Profile

| Browser | Zugriffe | % Zugriffe | Verbindungsgeschwindigkeit | Zugriffe | % Zugriffe |
|-------------------|----------|------------|----------------------------|----------|------------|
| Firefox | 8 | 38,10 % | DSL | 14 | 66,67 % |
| Internet Explorer | 5 | 23,81 % | T1 | 3 | 14,29 % |
| Chrome | 5 | 23,81 % | Cable | 2 | 9,52 % |
| Opera | 2 | 9,52 % | Unknown | 2 | 9,52 % |
| SeaMonkey | 1 | 4,76 % | | | |

Überblick über die Zugriffsquellen

Vergleichen mit: Website

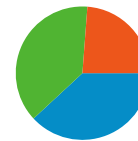


Alle Zugriffsquellen haben insgesamt 21 Zugriffe vermittelt.

38,10 % Direkte Zugriffe

38,10 % Verweisende Websites

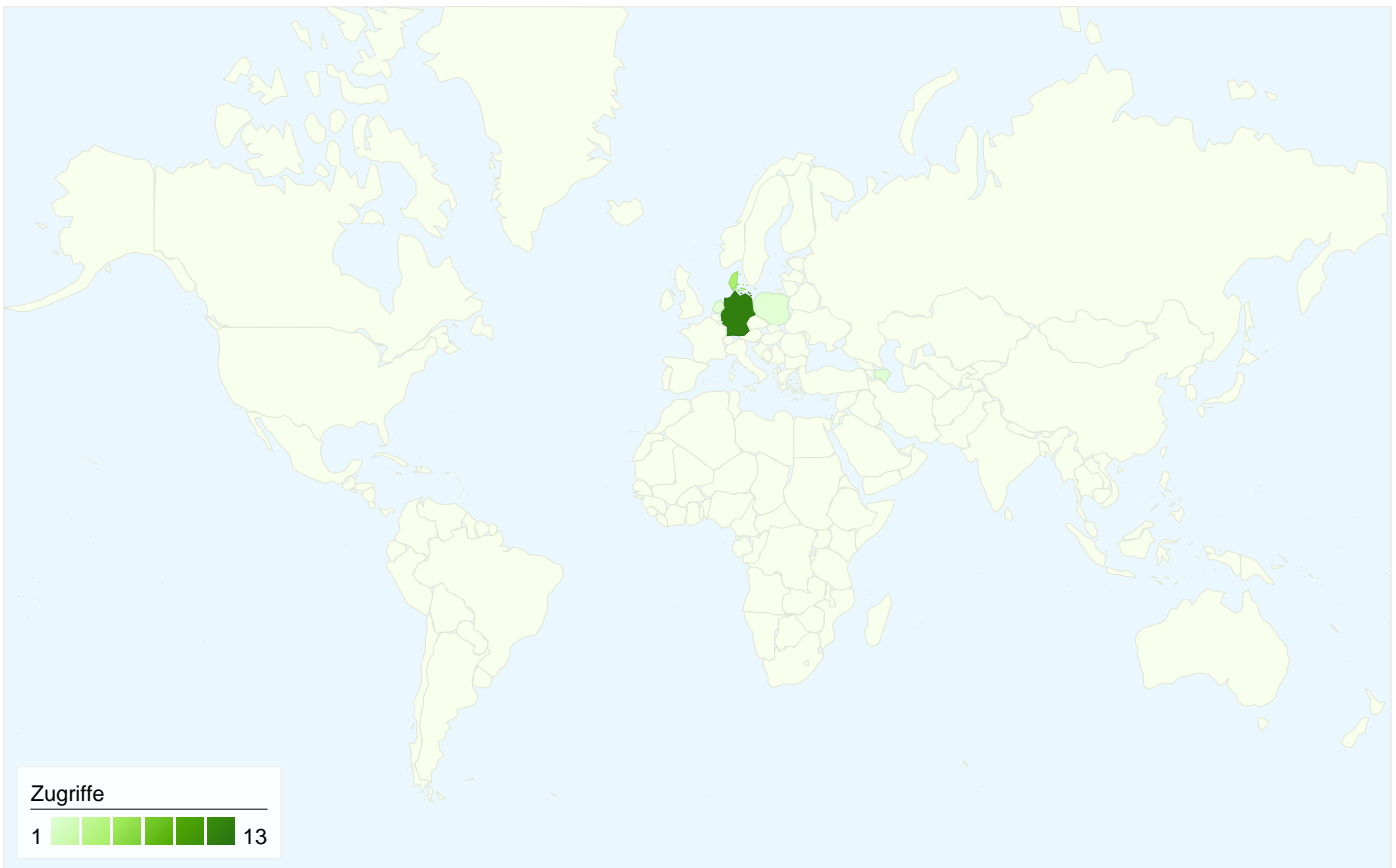
23,81 % Suchmaschinen



- Direkte Zugriffe
8,00 (38,10 %)
- Verweisende Websites
8,00 (38,10 %)
- Suchmaschinen
5,00 (23,81 %)

Häufigste Zugriffsquellen

| Quellen | Zugriffe | % Zugriffe | Keywords | Zugriffe | % Zugriffe |
|------------------------------|----------|------------|-------------------------|----------|------------|
| (direct) ((none)) | 8 | 38,10 % | cvjm schleswig holstein | 1 | 20,00 % |
| google (organic) | 4 | 19,05 % | cvjm slate | 1 | 20,00 % |
| images.google.de (referral) | 3 | 14,29 % | cvjm wittenburg | 1 | 20,00 % |
| cvjm-jugendstiftung-nord.org | 2 | 9,52 % | home.infopoint | 1 | 20,00 % |
| images.google.com (referral) | 1 | 4,76 % | urchintracker | 1 | 20,00 % |



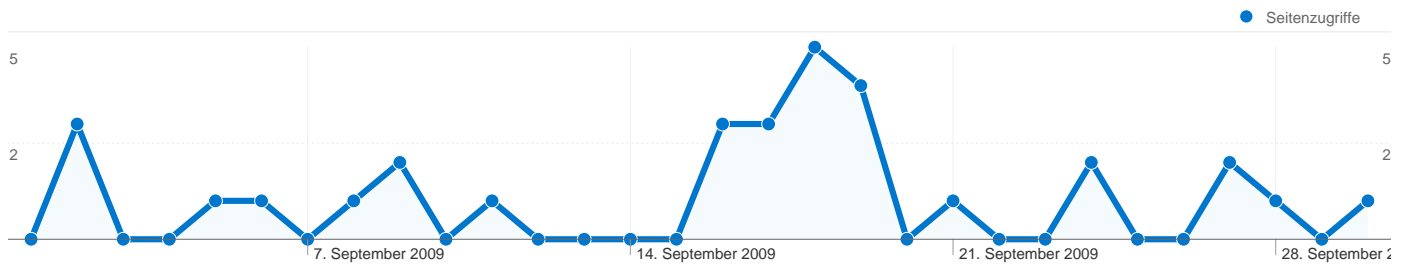
21 Zugriffe über 5 Länder/Gebiete.

Website-Nutzung

| Zugriffe 21 % der Website insgesamt: 100,00 % | Seiten/Zugriff 1,48 Website-Durchschnitt: 1,48 (0,00 %) | Durchschn. Besuchszeit auf der Website 00:01:14 Website-Durchschnitt: 00:01:14 (0,00 %) | % neue Zugriffe 85,71 % Website-Durchschnitt: 85,71 % (0,00 %) | Absprungrate 66,67 % Website-Durchschnitt: 66,67 % (0,00 %) | |
|--|--|--|---|--|--------------|
| Land/Gebiet | Zugriffe | Seiten/Zugriff | Durchschn. Besuchszeit auf der Website | % neue Zugriffe | Absprungrate |
| Germany | 13 | 1,38 | 00:01:44 | 100,00 % | 76,92 % |
| Denmark | 5 | 1,80 | 00:00:41 | 40,00 % | 40,00 % |
| Netherlands | 1 | 2,00 | 00:00:04 | 100,00 % | 0,00 % |
| Azerbaijan | 1 | 1,00 | 00:00:00 | 100,00 % | 100,00 % |
| Poland | 1 | 1,00 | 00:00:00 | 100,00 % | 100,00 % |

Übersicht über die Seiteninhalte

Vergleichen mit: Website



Die Seiten auf dieser Website wurden insgesamt 31 Mal angezeigt.

 31 Seitenzugriffe

 24 Eindeutige Zugriffe

 66,67 % Absprungrate

Top-Webseiten

| Seiten | Seitenzugriffe | % Seitenzugriffe |
|---|----------------|------------------|
| /a/cvjm-jugendstiftung-nord.org/infopoint/infopoint | 7 | 22,58 % |
| /auftrag | 6 | 19,35 % |
| /wir | 5 | 16,13 % |
| /geheimnisse | 5 | 16,13 % |
| /foerdernd | 5 | 16,13 % |