

Website-Nutzung

26 Zugriffe

42,31 % Absprungrate

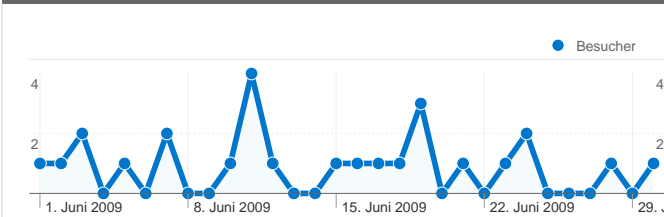
57 Seitenzugriffe

00:00:46 Durchschn. Besuchszeit auf der Website

2,19 Seiten/Zugriff

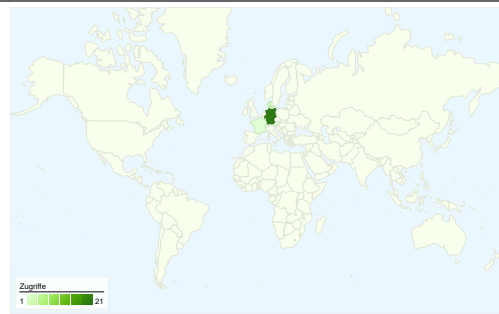
84,62 % % neue Zugriffe

Besucherübersicht

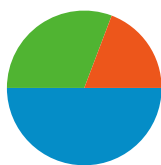


Besucher
25

Karten-Overlay world



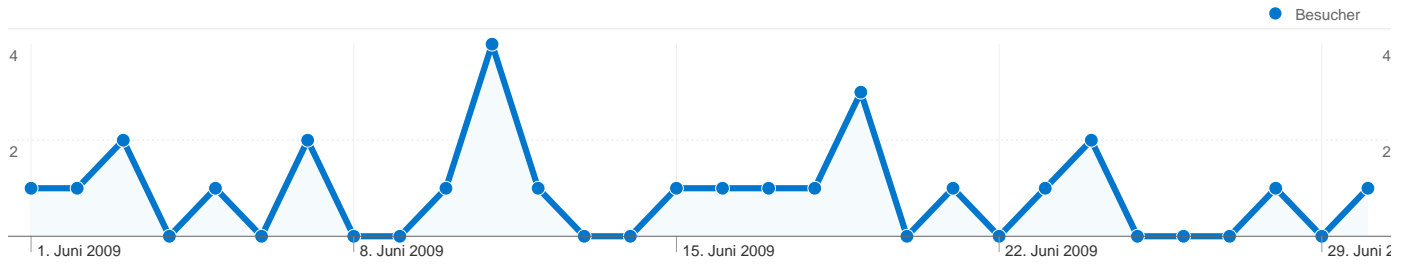
Überblick über die Zugriffsquellen



- **Direkte Zugriffe**
13,00 (50,00 %)
- **Suchmaschinen**
8,00 (30,77 %)
- **Verweisende Websites**
5,00 (19,23 %)

Übersicht über die Seiteninhalte

Seiten	Seitenzugriffe	% Seitenzugriffe
/wir	15	27,27 %
/foerdernd	9	16,36 %
/geheimnisse	6	10,91 %
/impressum	5	9,09 %
/struktur	4	7,27 %



25 Personen besuchten diese Website

26 Besuche

25 Absolut eindeutige Besucher

57 Seitenzugriffe

2,19 Durchschnittliche Anzahl an Seitenzugriffen

00:00:46 Besuchszeit auf der Website

42,31 % Absprungrate

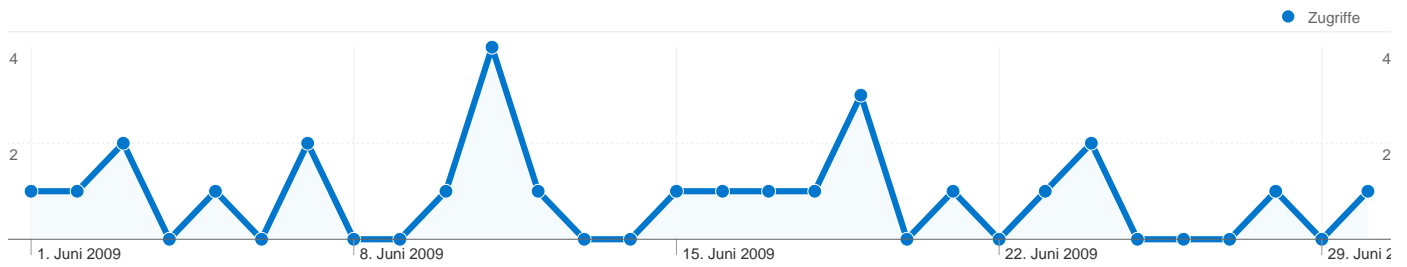
84,62 % Neue Besuche

Technische Profile

Browser	Zugriffe	% Zugriffe	Verbindungsgeschwindigkeit	Zugriffe	% Zugriffe
Firefox	14	53,85 %	DSL	20	76,92 %
Internet Explorer	7	26,92 %	Unknown	4	15,38 %
Safari	3	11,54 %	T1	2	7,69 %
Chrome	2	7,69 %			

Überblick über die Zugriffsquellen

Vergleichen mit: Website

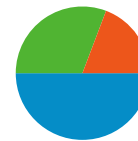


Alle Zugriffsquellen haben insgesamt 26 Zugriffe vermittelt.

50,00 % Direkte Zugriffe

19,23 % Verweisende Websites

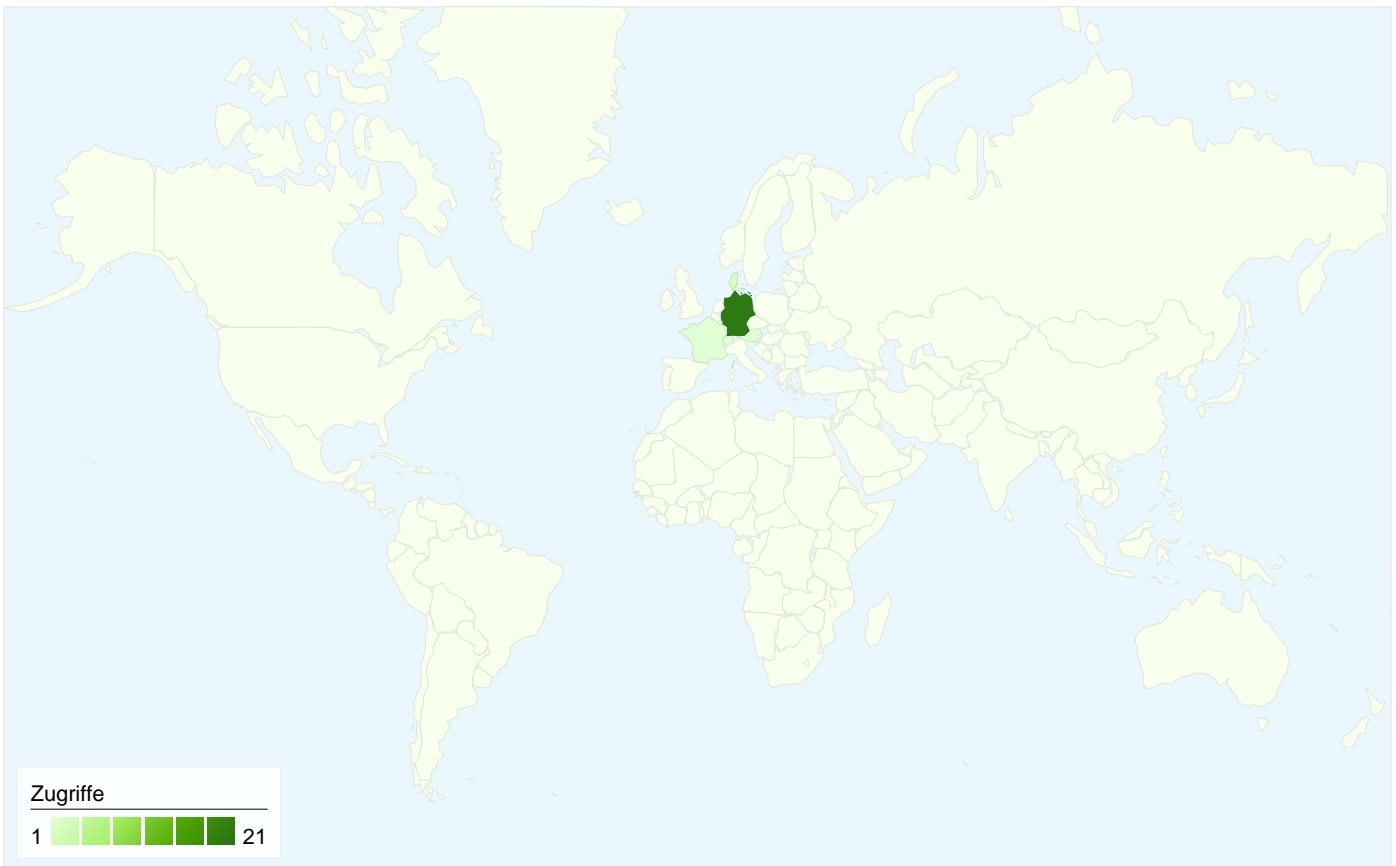
30,77 % Suchmaschinen



- **Direkte Zugriffe**
13,00 (50,00 %)
- **Suchmaschinen**
8,00 (30,77 %)
- **Verweisende Websites**
5,00 (19,23 %)

Häufigste Zugriffsquellen

Quellen	Zugriffe	% Zugriffe	Keywords	Zugriffe	% Zugriffe
(direct) ((none))	13	50,00 %	cvjm slate	2	25,00 %
google (organic)	7	26,92 %	"_uacct"	1	12,50 %
images.google.de (referral)	2	7,69 %	_uacct	1	12,50 %
images.google.at (referral)	1	3,85 %	_uacct =	1	12,50 %
sites.google.com (referral)	1	3,85 %	christlicher verein cevi vor und	1	12,50 %



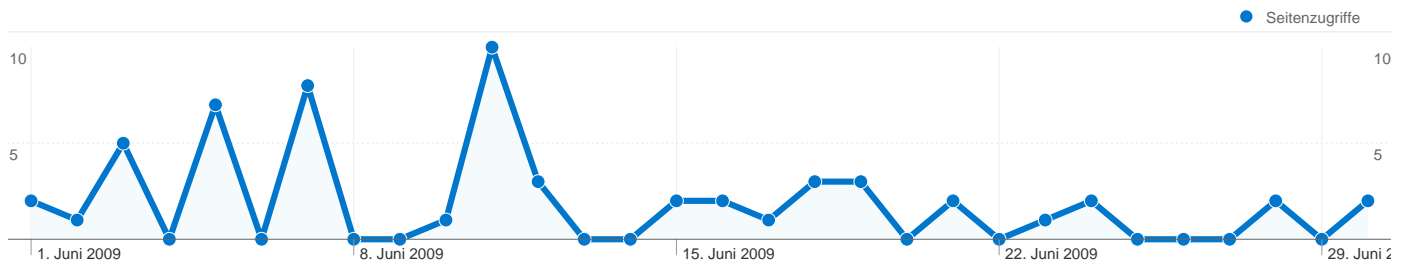
26 Zugriffe über 5 Länder/Gebiete.

Website-Nutzung

Zugriffe 26 % der Website insgesamt: 100,00 %	Seiten/Zugriff 2,19 Website-Durchschnitt: 2,19 (0,00 %)	Durchschn. Besuchszeit auf der Website 00:00:46 Website-Durchschnitt: 00:00:46 (0,00 %)	% neue Zugriffe 84,62 % Website-Durchschnitt: 84,62 % (0,00 %)	Absprungrate 42,31 % Website-Durchschnitt: 42,31 % (0,00 %)	
Land/Gebiet	Zugriffe	Seiten/Zugriff	Durchschn. Besuchszeit auf der Website	% neue Zugriffe	Absprungrate
Germany	21	2,43	00:00:56	85,71 %	33,33 %
Denmark	2	1,50	00:00:09	50,00 %	50,00 %
Austria	1	1,00	00:00:00	100,00 %	100,00 %
France	1	1,00	00:00:00	100,00 %	100,00 %
Switzerland	1	1,00	00:00:00	100,00 %	100,00 %

Übersicht über die Seiteninhalte

Vergleichen mit: Website



Die Seiten auf dieser Website wurden insgesamt 57 Mal angezeigt.

 57 Seitenzugriffe

 46 Eindeutige Zugriffe

 42,31 % Absprungrate

Top-Webseiten

Seiten	Seitenzugriffe	% Seitenzugriffe
/wir	15	27,27 %
/foerdernd	9	16,36 %
/geheimnisse	6	10,91 %
/impressum	5	9,09 %
/struktur	4	7,27 %